

MUUSIKA

Üldpädevused

1) Väärtuspädevus – suutlikkus hinnata inimsuhteid ning tegevusi üldkehtivate moraalnormide seisukohalt; tajuda ja väärtustada oma seotust teiste inimestega, loodusega; tutvuda oma ja teiste maade ning rahvaste kultuuripärandiga ja nüüdisaegse kultuuri sündmustega; väärtustada loomingut ja kujundada ilumeelt; väärtustada oma rahvust ja kultuuri teiste rahvaste ning kultuuride seas; aitata kaasa eesti keele ja kultuuri säilimisele ja arengule; väljendada ennast loominguliselt, pidada lugu kunstist ja kultuuripärandist.

2) Sotsiaalne pädevus - suutlikkus ennast teostada, toimida teadliku ja vastutustundliku kodanikuna ning toetada ühiskonna demokraatlikku arengut; mõista erinevaid kultuure ja maailmavaateid läbi muusika ja kõigi sotsiaalvaldkonna ainete, aidata aktsepteerida inimeste erinevusi ning arvestada neid suhtlemisel. Rühma- ja projektitööde, võistluste ning konkursside käigus omandatud oskused võimaldavad teha koostööd teiste inimestega erinevates situatsioonides.

3) Enesemääratluspädevus - suuta mõista ja hinnata iseennast, oma nõrku ja tugevaid külgi; järgida terveid eluviise; lahendada iseendaga, oma vaimse ja füüsilise tervisega seonduvaid ja inimsuhetes tekkivaid probleeme

4) Õpipädevus- suuta organiseerida õpikeskkonda ja hankida õpetaja abiga õppimiseks vajaminevat teavet; planeerida õppimist ning suuta seda plaani järgida; analüüsida enda teadmisi ja oskusi, tugevusi ja nõrkusi;

5) Suhtluspädevus- suutlikkus ennast selgelt ja asjakohaselt väljendada, arvestades olukordi ja suhtluspartnereid; suuta oma seisukohti esitada ja põhjendada; lugeda ning mõista teabe- ja tarbetekste ning ilukirjandust; suhelda erinevates situatsioonides ning erinevatel teemadel suulises ja kirjalikus vormis; väärtustada õigekeelsust ja väljendusrikast keelt

6) Matemaatikapädevus - suutlikkus kasutada matemaatikat temale omase keele, sümbolite ja meetoditega erinevate ülesannete lahendamisel; osata probleeme püstitada, sobivaid lahendusstrateegiaid leida ja neid rakendada, lahendusteid analüüsida, tulemuse tõesust hinnata. Muusikaõpetuses toetavad seda rütmiharjutused, taktimõõdu harjutused;

7) Ettevõtlikkuspädevus - suutlikkus ideid luua ja neid ellu viia, kasutades omandatud teadmisi ja oskusi erinevates elu- ja tegevusvaldkondades; korraldada ja osaleda ühistegevustes, näidata üles omapoolset initsiatiivi.

Õppesisu ja õpitulemused I kooliastmes

3. klassi lõpetaja:

- 1) osaleb meeeldi muusikalistes tegevustes: laulmises, pillimängus, muusika kuulamises ja liikumises;
- 2) laulab loomuliku häälega üksinda ja koos teistega klassis ning vastavalt võimetele ühe- ja/või kahehäälses kooris;
- 3) laulab eesti rahvalaule (sh regilaulu) ning peast oma kooliastme ühislaulu;
- 4) laulab melodiat käemärkide, astmetrepi ja noodipildi järgi ning kasutab relatiivseid helikõrgusi (astmeid);
- 5) lähtub muusikat esitades selle sisust ja meeleolust;
- 6) rakendab pillimängu kaasmängudes;
- 7) kasutab muusikalisi teadmisi kõigis muusikalistes tegevustes;
- 8) kirjeldab kuulatavat muusikat suunavate küsimuste järgi ning omandatud muusika oskussõnadega;

- 9) väärtustab enese ja teiste loomingut;
 10) mõistab laulupeo tähendust.

2. Lõiming

Eesti keel	Võõrkeeled	Loodusained	Inimeseõpetus
Keeleliste oskuste (kõnelemine, kuulamine, lugemine, kirjutamine) kasutamine erinevate tööülesannete täitmisel. Õigekirjaoskus kirjalikes töödes.	Võõrkeelsete terminite kasutamine	Looduse teemaliste laulude laulmine, teemaga seotud muusikapalade kuulamine,	Vastavateemaliste laulude laulmine ja muusika kuulamine
Ühiskonnaõpetus	Kehaline kasvatus	Käsitöö ja tehnoloogia	Matemaatika
Isamaaliste teemade kajastamine läbi vastavate laulude ja muusika kuulamise	Liikumise ja spordiga seotud erinevate laulumängude ja tantsudega	Lihtsamate rütmipillide valmistamine	Seoste loomise oskus, rütmistamine, pulss, meetrumi mõiste, taktimõõdu määramine
Terviseõpetus	Kärjääriõpetus	Arvuti	Klassiväline tegevus
Tervislikku elulaadi kajastavate laulude kasutamine	Erinevate elukutsetega seotud laulude kasutamine	Arvutiprogrammide kasutamine nii muusika kuulamisel, kui ka lihtsamate uurimuste läbiviimisel	Erinevate ürituste muusikalise poole planeerimine ja läbiviimine;

3. Läbivad teemad

Elukestev õpe ja kärjääri planeerimine	Keskond ja jätkusuutlik areng	Kodanikualgatus ja ettevõtlikkus	Kultuuriline identiteet
Õpioskuste, suhtlemisoskuste, koostöö- ja otsustamisoskuste ning teabega ümberkäimise oskuste arendamine	taotletakse õpilase kujunemist sotsiaalselt aktiivseks, vastutustundlikuks ja keskkonnateadlikuks inimeseks, kes hoiab	Ühiselu demokraatlike reeglite väärtustamine, konfliktide rahumeelne ja vägivallatu lahendamise.	Meie kultuuriruumis üldiselt tunnustatud käitumisharjumuste kujundamine. Uudishimu ja sellesse positiivse suhtumise

erinevate ülesannete lahendamisel. Oskus endale eesmäärke seada. Oma tegevuse ja tulemuste vahelise seose mõistmine. Igapäevasteks tegevusteks oma aja planeerimine. Positiivse hoiaku kujundamine õppimisse.	ja kaitseb keskkonda ning väärtustades jätkusuutlikkust, on valmis leidma lahendusi keskkonna- ja inimarengu küsimustele. Muusikakuulamise palad puudutavad keskkonna ja loodusega seotud teemasid, väärtustab bioloogilist ja kultuurilist mitmekesisust	Õigustega kaasneva vastutuse ja kohustuste mõistmine. Arutelud ja vestlused.	toetamine uue ja erineva suhtes. Vestlused, erinevad sõnalised ülesanded. Oma töökoha korrashoidmine klassis ja grupis teisi arvestavalt käitumine, mõistes, et see on oluline osa töökultuurist.
---	---	--	---

Muusika õpitulemused ja õppesisu I kooliastmes

Laulmine

Õpitulemused

Õpilane:

- 1) laulab loomuliku kehahoiu ja hingamise, vaba toonitekitamise ja selge diktsiooniga ning emotsionaalselt üksi ja rühmas;
- 2) mõistab ja väljendab laudes muusika sisu ning meeleolu;
- 3) laulab lihtsat meloodiat käemärkide, astmetrepi ja noodipildi järgi ning kasutab relatiivseid helikõrgusi (astmeid);
- 4) laulab eakohaseid laste-, mängu- ja mudellaule, kaanoneid ning eesti ja teiste rahvaste laule;
- 5) laulab peast kooliastme ühislause: „Eesti hümn” (F. Pacius), „Mu koduke” (A. Kiis), „Tiliseb, tiliseb aisakell” (L. Wirkhaus); lastelaulud „Lapsed, tupp”, „Teele, teele, kurekesed”, „Kevadel” („Juba linnukesed...”), „Kevadpidu” („Elagu kõik...”).

Pillimäng

Õpitulemused

Õpilane:

- 1) kasutab keha-, rütmi- ja plaatpille lihtsamates kaasmängudes ja/või ostinatodes;
- 2) on omandanud kuuekeelse väikekandle või plokkflöödi esmased mänguvõtted ning kasutab neid musitseerides.

Muusikaline liikumine

Õpitulemused

Õpilane:

- 1) tunnetab ning väljendab muusika sisu, meeleolu ja ülesehitust liikumise kaudu;
- 2) tantsib eesti laulu- ja ringmänge.

Omalooming

Õpitulemused

Õpilane:

- 1) loob lihtsaid rütmilisi kaasmänge keha-, rütmi- ja plaatpillidel;

- 2) kasutab lihtsates kaasmängudes astmemudeleid;
- 3) loob lihtsamaid tekste (liisusalme, regivärsse, laulusõnu jne);
- 4) kasutab loovliikumist muusika meeolelu väljendamiseks.

Muusika kuulamine ja muusikalugu

Õpitulemused

Õpilane:

- 1) on tutvunud karakterpalu kuulates muusika väljendusvahenditega (meloodia, rütm, tempo, dünaamika ja muusikapala ülesehitus);
- 2) eristab kuuldelselt laulu ja pillimuusikat;
- 3) eristab kuuldelselt marssi, valssi ja polkat;
- 4) on tutvunud eesti rahvalaulu ja rahvapillidega (kannel, Hiiu kannel, lõõtspill, torupill, sarvepill, vilepill);
- 5) kirjeldab ning iseloomustab kuulatava muusikapala meeolelu ja karakterit, kasutades õpitud oskussõnavara.

Muusikaline kirjaoskus

Õpitulemused

Õpilane:

- 1) mõistab alljärgnevate helivältuste, rütmifiguuride ja pauside tähendust ning kasutab neid muusikalistes tegevustes;



- 2) mõistab 2- ja 3-osalise taktimõõdu tähendust ning arvestab neid musitseerides;
- 3) tajub ja õpib laulma astmemudeleid erinevates kõrguspositsioonides;
- 4) mõistab JO-võtme tähendust ning kasutab seda noodist lauldes;
- 5) õpib lauludes tundma JO- ja RA-astmerida;
- 6) mõistab oskussõnade tähendust ja kasutab neid praktikas.

meetrum, takt, taktimõõt, taktijoon, kordamismärk, kahekordne taktijoon, noodijoonestik, noodipea, noodivars, astmerida, astmetrepp, punkt noodivältuse pikendajana
 koorijuht, koor, ansambel, solist, eeslaulja, rahvalaul, rahvapill, rahvatants, dirigent, orkester, helilooja, sõnade autor

muusikapala, salm, refrään, kaanon, marss, polka, valss, ostinato, kaasmäng, eelmäng, vahemäng

rütm, meloodia, tempo, kõlavärv (tämbur), vaikselt, valjult, piano, forte, fermaat
 märkide latern, segno, volt, tutvustamine laulurepertuaariga

Õppekäigud

Õpitulemused

Õpilane:

- 1) kirjeldab kogetud muusikaelamusi ning avaldab nende kohta arvamust suuliselt või muul looval viisil;
- 2) kasutab arvamust väljendades muusika oskussõnavara.

I kooliastme õppesisu

I kooliastmes on kesksel kohal laulmine ja pillimäng. Lauldakse nii ühehäälselt a cappella kui ka saatega. Kujundatakse alus muusikatraditsioonide säilitamiseks ja edasikandmiseks, mille üks väljund on õpilaste osalemine koolikooride tegevuses, et saada esmane koorilaulukogemus. Pillimängus omandatakse rütmi- (sh kehapilli) ja plaatpillide ning

kuuekeelse väikekandle või plokkflöödi esmased mänguvõtted. Pillimängu rakendatakse valdavalt laulude kaasmänguna.

Muusikaline liikumine hõlmab rahvatantse ja laulumänge ning muusikapala karakteri väljendamist liikumise kaudu. Muusikalist mõtlemist ja loovust arendatakse kaasmängude, rütmilis-meloodiliste improvisatsioonide, teksti loomise, st omaloomingu kaudu. Muusika kuulamisega õpitakse tundma muusika karaktereid ja meeoleolu ning iseloomustama kuulatud muusikapalu.

Muusikalise kirjaoskuse algtõed omandatakse muusikaliste tegevuste kaudu ja neid rakendatakse erinevates muusikalistes tegevustes.

Õpilaste esinemisostkust arendatakse nii muusikatunnis kui ka klassi- ja koolivälises tegevuses (koorid, solistid, erinevad pillikoosseisud jne).

Mitmekülgse muusika kuulamise kogemuse saavutamiseks ja kontserdikultuuri kujundamiseks ning silmaringi avardamiseks võimaldatakse õpilastel käia kontsertidel ja teatrietendustel nii koolis kui ka väljaspool kooli.

Enese ja kaaslaste hindamise kaudu õpitakse tundma üksteise võimeid, oskusi ning eripära.

Õpitulemused ja rõhuasetused õppesisu käsitlemisel I kooliastmes klassiti

1. Laulmine

Õpitulemused I kooliastme lõpuks	Rõhuasetused õppesisu käsitlemisel klassiti
Laulab loomuliku kehahoiu ja hingamise vaba tooni tekitamise ja selge diktsiooniga ning emotsionaalselt üksi ja rühmas.	1. klass Õpilaste vokaalsete võimete arendamine rühmas laulmisel. Õige keha hoiaku, hingamise ja diktsiooni kujundamine. Hingamisharjutused.
	2. klass Õpilaste vokaalsete võimete arendamine rühmas laulmisel. Õige keha hoiaku, hingamise ja diktsiooni teadlik jälgimine.
	3. klass Õpilaste vokaalsete võimete arendamine rühmas ja individuaalsel laulmisel. Õige keha hoiaku, hingamise ja diktsiooni teadlik jälgimine.
Mõistab ja väljendab lauldes muusika sisu ja meeoleolu.	1. klass Tutvumine muusikale iseloomuliku väljendusviisidega. Dünaamika põhimõisted: vaikselt, valjult.
	2. klass Dünaamika mõisted forte, piano. Helikõrgused. Laulmine.
	3. klass Erinevat liiki muusika kuulamine ja iseloomustamine. Tempo tajumine.
Laulab meloodiat käemärkide, astmetreppi ja noodipildi järgi ning kasutab relatiivseid helikõrgusi.	1. klass Astmete SO, MI, RA, LE, JO tundmaõppimine kuulamise, käemärkide, rütmistatud astmenoodi järgi.

	2. klass Astmete RA ₁ , SO ₁ , JO ¹ , NA, DI tundmaõppimine kuulamise, käemärkide, rütmistatud astmenoodi järgi.
	3. klass Astmemudelite (SO-MI, SO-RA, SO-MI-RA jne.) tajumine kuulamise, käemärkide, rütmistatud astmenoodi järgi.
Laulab eakohaseid laste-, mängu- ja mudellaule, kaanoneid ning eesti ja teiste rahvaste laule.	1. klass 1. klassile eakohaseid laste-, mängu- ja mudellaulud, kaanonid ning eesti ja teiste rahvaste laulud.
	2. klass 2. klassile eakohaseid laste-, mängu- ja mudellaulud, kaanonid ning eesti ja teiste rahvaste laulud.
	3. klass 3. klassile eakohaseid laste-, mängu- ja mudellaulud, kaanonid ning eesti ja teiste rahvaste laulud.
Laulab peast kooliastme ühislause: „Eesti hümn“ (F. Pacius), „Mu koduke“ (A. Kiiss), „Tiliseb, tiliseb aisakell“ (L. Wirkhaus); lastelaulud „Lapsed, tuppa“, „Teele, tee, kurekesed“, „Kevadel“ (Juba linnukesed), „Kevadpidu“ (Elagu kõik).	1. klass “Eesti hümn” (F. Pacius), “Mu koduke”(A. Kiiss), lastelaul “Lapsed tuppa”.
	2. klass “Eesti hümn”(F. Pacius), lastelaulud “Teele tee kurekesed”, “Tiliseb tiliseb aisakell” (L. Wirkhaus).
	3. klass “Eesti hümn”(F. Pacius), “Kevadpidu” (Elagu kõik...), “Kevadel” (Juba linnukesed...).

2. Pillimäng

Õpitulemused I kooliastme lõpuks	Rõhuasetused õppesisu käsitlemisel klassiti
Kasutab keha-, rütmi- ja plaatpille lihtsamates kaasmängudes ja/või ostinato'des. On omandanud plokkflöödi esmased mänguvõtted ning kasutab neid musitseerides.	1. klass Orffi pedagoogika – kaasmängud, ostinatod, meloodilis-rütmilised improvisatsioonid. Rütmimängud – rütmirondo, rütmikett, rütmilis-meloodilised küsimus-vastus motiivid.
	2. klass Orffi pedagoogika. Seoses pillimänguga viulivõtme, tähtnime ja nende asukoha tundmaõppimine noodijoonestikul. Tähtnime kasutamine plaatpillide ja plokkflöödi omandamisel.
	3. klass Orffi pedagoogika. Plokkflöödi kasutamine musitseerimisel.
Väljendab pillimängus muusika sisu ja meeleolu.	1. klass Pillimängus muusika sisu ja meeleolu erinevad

	väljendamise võimalused. Käte ning jalgadega rütmi kaasa löömine.
	2. klass Pillimängus muusika sisu ja meeleolu väljendamine, kasutades dünaamikat: forte-piano. Uued rütmipillid.
	3. klass Pillimängus muusika sisu ja meeleolu väljendamine, kasutades iseseisvalt dünaamikat. Rütmissaate väljamõtlemine.

3. Muusikaline liikumine

Õpitulemused I kooliastme lõpuks	Rõhuasetused õppesisu käsitlemisel klassiti
Tunnetab ning väljendab muusika sisu, meeleolu ja ülesehitust liikumise kaudu.	1. klass Erineva tempo järgi muusika eristamine ja selle järgi tempos liikumine. 2. klass Liikumine erinevates rütmides: valss, marss, polka. 3. klass liikumine kahelöögilises ning kolmelöögilises taktimõõdus.
Tantsib eesti laulu- ja ringmänge.	1., 2. ja 3. klass Eesti laulu- ja ringmängude tantsimine, näiteks „Kaks sammu sissepoole“ ja „Plaks plaks“.

4. Omalooming

Õpitulemused I kooliastme lõpuks	Rõhuasetused õppesisu käsitlemisel klassiti
Loob lihtsaid rütmilisi kaasmänge keha-, rütmi- ja plaatpillidel.	1. klass Lihtsate rütmiliste kaasmängude loomine keha-, rütmi- ja plaatpillidel. 2. klass Lihtsate rütmiliste kaasmängude loomine keha-, rütmi- ja plaatpillidel. Rütmilis-meloodilised improvisatsioonid. 3. klass Lihtsate rütmiliste kaasmängude loomine keha-, rütmi- ja plaatpillidel. Lihtsate rütmipillide valmistamine.
Kasutab lihtsates kaasmängudes astmemudeleid.	1., 2. ja 3. klass Käemärkidega erinevate astmenimede näitamine ja kasutamine kaasmängudes õpitu piires.
Loob lihtsamaid tekste: liisusalme, regivärse, laulusõnu jne.	1. klass Lihtsamate liisusalvide loomine. 2. klass Lihtsamate regivärsside loomine. 3. klass Lihtsamate laulutekstide loomine.


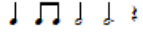
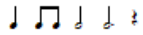

Kasutab loovliikumist muusika meeleolu väljendamiseks.	1. klass Muusika meeleolu edasi andmine loovliikumise kaudu vabas vormis.
	2. klass Tantsuliikumiste väljamõtlemine eri rütmidele.
	3. klass Loovliikumise kavandamine muusika meeleolu väljendamiseks ja selle kasutamine.

5. Muusika kuulamine ja muusikalugu

Õpitulemused I kooliastme lõpuks	Rõhuasetused õppesisu käsitlemisel klassiti
On tutvunud karakterpalu kuulates muusika väljendusvahenditega (meloodia, rütm, tempo, dünaamika ja muusikapala ülesehitus).	1. klass Meloodia, rütm, tempo. Tutvumine erinevate karakterpaladega
	2. klass Uued oskussõnad muusika kirjeldamiseks. Tutvumine erinevate karakterpaladega
	3. klass Meloodia, rütm, tempo, dünaamika ja muusikapala ülesehitus. Tutvumine erinevate karakterpaladega
Eristab kuuldelisel laulu ja pillimuusikat.	1. klass Instrumentaal- ja vokaalmuusika eristamine
	2. klass Kuulmise järgi erinevad pillide äratundmine.
	3. klass Peamiste hääleliikide eristamine.
Eristab kuuldeliselt marssi, valssi ja polkad.	1. klass Erinevaid žanride tutvustamine.
	2. klass Kahe- ning kolmelöögilised muusikapalad ja tantsud
	3. klass Kuuldeliselt marsi, valsi ja polka eristamine.
On tutvunud eesti rahvalaulu ja rahvapillidega (kannel, Hiiu kannel, lõõtspill, torupill, sarvepill, vilepill).	1. klass Eesti rahvalaulud: „Linnukesed“, „Kus on minu koduke?“, „Tihane“. Kannel, Hiiu kannel.
	2. klass Eesti rahvalaulud: „Laula, laula kuukene, „Sokukene“, „Päkapikk“. Lõõtspill, torupill.
	3. klass Eesti rahvalaulud: „Karjapoiss“, „Laulu mõju“, „Kaera-Jaan“. Sarvepill, vilepill.
Kirjeldab ning iseloomustab kuulatava muusikapala meeleolu ja karakterit, kasutades õpitud oskussõnavara.	1. klass Kuulatud muusika kirjeldamine vabas vormis.
	2. klass Kuulatud muusika meeleolu ja karakteri kirjeldamine, kasutades termineid duur, moll.

	3. klass Kuulatud muusika meeleolu ja karakteri kirjeldamine, tuues esile erinevad kontrastid muusikas.
Väljendab muusika meeleolu ja karakterit kunstiliste vahenditega.	1. klass Muusikapala järgi pildi joonistamine.
	2. klass Muusikameeleolu kirjeldamine joonistades
	3. klass Muusika meeleolu ja karakteri väljendamine vabalt valitud kunstiliste vahenditega.
Seostab muusikapala selle autoritega.	1. klass Tšaikovski „Pähklipureja“, „Laste album“
	2. klass Bach „Nali“, Beethoven „Elisele“, Saint-Saens „Loomade karneval“
	3. klass Vivaldi „Aastaajad“, Kevad, Lepo Sumera „Lugu liblikatest“, Grieg „Mäekuninga tants“

6. Muusikaline kirjaoskus

Õpitulemused I kooliastme lõpuks	Rõhuasetused õppesisu käsitlemisel klassiti
Mõistab allolevate helivältuste, rütmifiguuride ja pauside tähendust ning kasutab neid muusikalistes tegevustes 	1. klass Noodivältused, paus, rütmifiguurid: 
	2. klass Noodivältused, paus, rütmifiguurid: 
	3. klass Rütmifiguurid ja paus: 
Mõistab 2-ja 3-osalise taktimõõdu tähendust ning arvestab neid musitseerides.	1., 2. ja 3. klass 2-ja 3-osalise taktimõõdu kasutamine musitseerimisel.
Tajub ja õpib laulma astmemudeleid erinevates kõrguspositsioonides. Mõistab JO-võtme tähendust ning kasutab seda noodist lauldes. Õpib lauldes tundma JO- ja RA-astmerida.	1. klass Astmemudelite laulmine erinevates kõrguspositsioonides: astmetel SO, MI, RA, (JO) põhinevad mudelid.
	2. klass Astmemudelite laulmine erinevates kõrguspositsioonides: astmetel SO, MI, RA, LE, JO, RA ₁ , SO ₁ põhinevad mudelid. JO-võtme tähenduse mõistmine ning noodist lauldes kasutamine.
	3. klass Astmemudelite laulmine erinevates kõrguspositsioonides: astmetel SO, MI, RA, LE,

	JO, RA ₁ , SO ₁ , JO ¹ , NA, DI põhinevad mudelid. JO- ja RA- astmerida (duur ja moll) seoses lauludega
Mõistab allolevate oskussõnade tähendust ja kasutab neid praktikas: meetrum , takt , taktimõõt, taktijoon , kahekordne taktijoon , noodijoonestik , noodipea , noodivars , astmerida , astmetrepp , punkt noodivälduse pikendajana.	1. klass Noodijoonestik , noodipea , noodivars.
	2. klass Astmerida , astmetrepp , punkt noodivälduse pikendajana.
	3. klass Meetrum , takt , taktimõõt, taktijoon , kahekordne taktijoon
Mõistab allolevate oskussõnade tähendust ja kasutab neid praktikas: koorijuht, koor, ansambel, solist, eeslaulja, rahvalaul, rahvapill, rahvatants, dirigent, orkester, helilooja, sõnade autor.	1. klass Rahvalaul, rahvapill, rahvatants.
	2. klass Dirigent, orkester, helilooja, sõnade autor.
	3. klass Koorijuht, koor, ansambel, eeslaulja.
Mõistab allolevate oskussõnade tähendust ja kasutab neid praktikas: muusikapala, salm, refrään, kaanon, marss, polka, valss, ostinato, kaasmäng, eelmäng, vahemäng.	1. klass Marss, polka, valss, muusikapala.
	2. klass Eelmäng, vahemäng, kaasmäng, ostinato.
	3. klass Salm , refrään , kaanon
Mõistab allolevate oskussõnade tähendust ja kasutab neid praktikas: rütm, meloodia, tempo, kõlavärv, vaikselt, valjult, piano, forte, fermaat.	1. klass Rütm , meloodia
	2. klass Tempo, kõlavärv, vaikel, valjult.
	3. klass Piano, forte, fermaat.
Mõistab allolevate oskussõnade tähendust ja kasutab neid praktikas: laulurepertuaariga tutvustatakse märke latern, segno, volt.	1. klass Latern.
	2. klass Segno.
	3. klass Volt.

7. Õppekäigud

Õpitulemused I kooliastme lõpuks	Rõhuasetused õppesisu käsitlemisel klassiti
Kirjeldab kogetud muusikaelamusi ning avaldab nende kohta arvamust suulisel või muul looval viisil.	1.klass Õppekäikudel kogetud muusikaelamuste kirjeldamine ning nende kohta arvamuse avaldamine suuliselt.
	2.klass Õppekäikudel kogetud muusikaelamuste kirjeldamine ning nende kohta arvamuse avaldamine suuliselt ning mingil kunstilisel viisil
	3. klass Õppekäikudel kogetud muusikaelamuste

	kirjeldamine ning nende kohta arvamuse avaldamine suuliselt ja kirjalikult ning vabalt valitud looval (kunstilisel) viisil.
Kasutab arvamust väljendades muusikalist oskussõnavara.	1. klass Suuliselt arvamuse väljendamine, kasutades seni õpitud muusikalist oskussõnavara.
	2. klass Suuliselt arvamuse väljendamine, kasutades seni õpitud muusikalist oskussõnavara.
	3. klass Suuliselt ja kirjalikult arvamuse väljendamine, kasutades seni õpitud muusikalist oskussõnavara.

Õppesisu ja õpitulemused II kooliastmes

6. klassi lõpetaja:

- 1) osaleb meeeldi muusikalistes tegevustes: laulmises, pillimängus, muusika kuulamises, liikumises;
- 2) laulab ühe- või kahehäälselt klassis oma hääle omapära arvestades;
- 3) laulab koolikooris õpetaja soovitusel ja musitseerib tunnis erinevates vokaal- ja pillikoosseisudes;
- 4) oskab kuulata iseennast ja teisi koos musitseerides, mõistab oma panust ning toetab ja tunnustab kaaslasi;
- 5) oskab laulda eesti rahvalaulu (sh regilaulu) ning peast oma kooliastme ühislaule;
- 6) kasutab laule õppides relatiivseid helikõrgusi (astmeid);
- 7) kasutab üksinda ning koos musitseerides muusikalisi oskusi ja teadmisi;
- 8) julgeb esitada ideid ja rakendab võimetekohaselt oma loovust nii sõnaliselt kui ka erinevates muusikalistes eneseväljendustes, sh infotehnoloogia võimalusi kasutades;
- 9) kasutab muusika oskussõnu kuulatavate muusikapalade kirjeldamisel ning suunavate küsimuste abil oma arvamuse põhjendamisel; mõistab autorsuse tähendust;
- 10) eristab kuuldeliselt vokaal- ja instrumentaalmuusikat;
- 11) leiab iseloomulikke jooni Eesti ja teiste maade rahvamuusikas;
- 12) tunneb huvi oma kooli ja paikkonna muusikaelu ning -sündmuste vastu ja osaleb selles, mõistab laulupeo traditsiooni tähendust.

Muusika õpitulemused ja õppesisu II kooliastmes

Õpitulemused

Laulmine

Õpilane:

- 1) laulab oma hääle omapära arvestades loomuliku kehahoiu, hingamise, selge diktsiooni ja puhta intonatsiooniga ning väljendusrikkalt, on teadlik häälehoiu vajadusest;
- 2) seostab relatiivseid helikõrgusi (astmeid) absoluutsete helikõrgustega g–G2;
- 3) rakendab muusikalisi teadmisi ning arvestab muusika väljendusvahendeid üksi ja rühmas lauldes;
- 4) laulab eakohaseid ühe- ja kahehäälsid laule ja kaanoneid ning eesti ja teiste rahvaste laule;

- 2) mõistab taktimõõtude 2/4, 3/4, 4/4 ja eeltakti tähendust ning arvestab neid musitseerides;
- 3) kasutab laule õppides relatiivseid helikõrgusi (astmeid) ning seostab neid absoluutsete helikõrgustega (tähtnimedega);
- 4) mõistab viiulivõtme ja absoluutsete helikõrguste g–G2 tähendust ning kasutab neid musitseerides;
- 5) mõistab duur-, moll-helilaadi ja helistike C–a, G–e, F–d tähendust ning kasutab neid musitseerides;
- 6) mõistab oskussõnade tähendust ning kasutab neid praktikas:
eeltakt, viiulivõti, klaviatuur, duur-helilaad, moll-helilaad, absoluutsed helikõrgused (tähtnimed), helistik, toonika ehk põhiheli, helistikumärgid, juhuslikud märgid, diees, bemoll, bekarr, paralleelhelistikud;
vokaalmuusika, soololaul, koorilaul, instrumentaalmuusika, interpreet, improvisatsioon;
tämber, hääleliigid (sopran, metsosopran, alt, tenor, bariton, bass), pilliliigid (keelpillid, puhkpillid, löökpillid, klahvpillid, eesti rahvapillid);
tempo, andante, moderato, allegro, largo, ritenuto, accelerando, dünaamika, piano, forte, mezzopiano, mezzoforte, pianissimo, fortissimo, crescendo, diminuendo.

Õppekäigud

Õpilane:

arutleb ja avaldab arvamust muusikaelamuste kohta suulisel, kirjalikul või muul looval viisil; kasutab arvamust väljendades muusikalist oskussõnavara.

Muusika õppesisu II kooliastmes

II kooliastmes tähtsustub töö õpilaste individuaalsete muusikaliste võimete arendamisel ning rakendamisel erinevates muusikalistes tegevustes. Olulised osaoskused on laulmine ja pillimäng. Klassitunnis lauldakse a cappella ja saatega ühe- ja kahehäälselt, kooris kahe- ja kolmehäälselt. Pillimänguoskusi süvendatakse erinevates pillikoosseisudes ning arendatakse edasi kuuekeelse väikekandle või plokkflöödi mänguvõtteid.

Muusikalises liikumises on põhirõhk eesti rahvatantsudel ning teiste rahvaste muusika karakteri väljendamisel liikumise abil. Muusikalist mõtlemist ja loovust arendatakse muusikalise omaloomingu kaudu. Muusika kuulamisega arendatakse muusikalist analüüsivõimet ja võrdlusoskust. Tähtis on osata kasutada muusika oskussõnu arvamuse avaldamisel ja põhjendamisel. Võimaluse korral kuulatakse ka paikkondlike heliloojate ning interpretide loomingut.

Muusikalist kirjaoskust omandatakse muusikaliste osaoskuste kaudu ning seda rakendatakse mitmesugustes muusikalistes tegevustes.

Õpilaste muusikalise eneseväljenduse oskust arendatakse nii muusikatunnis kui ka klassi- ja koolivälises tegevuses (koorid, solistid, pillikoosseisud jms).

Muusika kuulamise kogemuse ning kontserdikultuuri kujundamiseks ja silmaringi avardamiseks külastatakse kontserte ning muusikaetendusi ja käiakse õppekäikudel.

Enese ja kaaslaste hindamise kaudu õpitakse tundma üksteise võimeid, oskusi ning eripära.

Õpitulemused ja rõhuasetused õppesisu käsitlemisel II kooliastmes klassiti

1. Laulmine

Õpitulemused II kooliastme lõpuks	Rõhuasetused õppesisu käsitlemisel klassiti
<p>Laulab oma hääle omapära arvestades loomuliku kehahoiu, hingamise, selge diktsiooni ja puhta intonatsiooniga ning väljendusrikkalt; on teadlik häälehoiu vajadusest.</p> <p>Rakendab muusikalisi teadmisi ning arvestab muusika väljendusvahendeid üksi ja rühmas lauldes.</p> <p>Laulab eakohaseid ühe- ja kahehääelseid laule ja kaanoneid ning eesti ja teiste rahvaste laule.</p>	<p>4., 5. ja 6. klass</p> <p>Laulmine klassis oma hääle omapära arvestades ühe- või kahehäälselt (kaanonid ning eesti ja teiste rahvaste laule a cappella ja saatega). Laulmine koolikooris ja/või erinevates vokaal-instrumentaalkoosseisudes tunnis ning tunnivälises tegevuses. Lauupeo traditsiooni ja tähenduse mõistmine.</p>
<p>Seostab relatiivseid helikõrgusi (astmeid) absoluutsete helikõrgustega g-G2</p>	<p>4. klass</p> <p>Meloodiate laulmine relatiivseid helikõrgusi kasutades käemärkide, rütmistatud astmenoodi järgi ja noodijoonestikul erinevates kõrguspositsioonides (SO, MI, RA, JO, RA₁, SO₁, JO¹, LE, NA, DI).</p>
	<p>5. ja 6. klass</p> <p>Meloodiate laulmine relatiivseid helikõrgusi kasutades käemärkide, rütmistatud astmenoodi järgi ja noodijoonestikul erinevates kõrguspositsioonides (SO, MI, RA, JO, RA₁, SO₁, JO¹, LE, NA, DI). Duur- ja moll helilaad ning duur- ja moll kolmkõla seoses lauludega.</p>
<p>Laulab peast kooliastme ühislaule: „Eesti hümn“ (F. Pacius), „Eesti lipp“ (E. Võrk), „Kas tunned maad“ (J. Berad), „Kui Kungla rahvas“ (K. A. Hermann), „Mu isamaa armas“ (saksa rahvalaul), „Meil aiaäärne tänavas“ (eesti rahvalaul), „Püha öö“ (F. Gruber).</p>	<p>4. klass</p> <p>„Eesti hümn“ (F. Pacius), „Kas tunned maad“ (J. Beerat), „Kui Kungla rahvas“ (K. A. Hermann).</p>
	<p>5. klass</p> <p>„Eesti hümn“ (F. Pacius), „Eesti lipp“ (E. Võrk), „Mu isamaa armas“ (Saksa rahva laul), „Meil aiaäärne tänavas“ (Eesti rahva laul).</p>
	<p>6. klass</p> <p>„Eesti hümn“ (F. Pacius), „Püha öö“ (F. Gruber).</p>

2. Pillimäng

Õpitulemused II kooliastme lõpuks	Rõhuasetused õppesisu käsitlemisel klassiti
<p>Kasutab keha-, rütmi- ja plaatpille kaasmängudes ja/või ostinato'des.</p> <p>Rakendab musitseerides 6-keelse väikekandle või plokkflöödi mänguvõtteid.</p> <p>Seostab absoluutseid helikõrgusi pillimänguga.</p> <p>Kasutab pillimängus muusikalisi</p>	<p>4. klass</p> <p>Orffi pedagoogika – kaasmängud, ostinatod, meloodilis-rütmilised improvisatsioonid. Rütlimängud – rütmirondo, rütmikett, rütmilismeloodilised küsimus-vastus motiivid. Absoluutse süsteemi kasutamine pillimängus. Süvendatult pilli õppinud õpilaste rakendamine musitseerimisel.</p>

teadmisi ja oskusi.	5. klass Helistikke ja toonika kolmkõlade C-duur, a-moll seostamine pillimänguga.
	6. klass Helistikke G-duur, e-moll ning F-duur ja d-moll seostamine pillimänguga.

3. Muusikaline liikumine

Õpitulemused II kooliastme lõpuks	Rõhuasetused õppesisu käsitlemisel klassiti
Tunnetab ja väljendab liikumises meloodiat, rütmi, tempot, dünaamikat ning vormi. Tantsib eesti laulu- ja ringmänge. Väljendab liikumise kaudu eri maade rahvamuusikale (sh rahvatantsudele) iseloomulikke karaktereid.	4. klass Orffi pedagoogika. Eri maade rahvamuusikale (sh rahvatantsudele) iseloomulike karakterite väljendamine: Eesti, Vene.
	5. klass Orffi pedagoogika. Eri maade rahvamuusikale (sh rahvatantsudele) iseloomulike karakterite väljendamine: (valikuliselt) Soome, Läti, Leedu, Rootsi, Norra.
	6. klass Orffi pedagoogika. Eri maade rahvamuusikale (sh rahvatantsudele) iseloomulike karakterite väljendamine: (valikuliselt) Suurbritannia, Iiri, Poola, Austria, Ungari, Saksa.

4. Omalooming


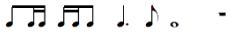
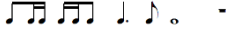

Õpitulemused II kooliastme lõpuks	Rõhuasetused õppesisu käsitlemisel klassiti
Loob rütmilis-meloodilisi improvisatsioone, kaasmänge ja/või ostinato'sid keha-, rütmi- ja plaatpillidel. Kasutab improvisatsioonides astmemudeleid. Loob tekste: regivärsse, lihtsamaid laulusõnu jne. Kasutab muusika karakteri ja meeleolu väljendamiseks loovliikumist.	4. klass Orffi pedagoogika –omaloomingulised kaasmängud, tekstid, muusikaline liikumine; rütmilis-meloodilised improvisatsioonid. Omaloomingus üksinda ning koos musitseerides omandatud muusikaliste oskuste ja teadmiste kasutamine. Lihtsamate pillide valmistamine.
	5. klass Ideede esitamine ja oma loovuse võimetekohane rakendamine nii sõnalises kui ka erinevates muusikalistes eneseväljendustes.
	6. klass Infotehnoloogia võimaluste kasutamine ideede esitamisel ja oma loovuse võimetekohasel rakendamisel nii sõnalises kui ka erinevates muusikalistes eneseväljendustes.

5. Muusika kuulamine ja muusikalugu

Õpitulemused II kooliastme lõpuks	Rõhuasetused õppesisu käsitlemisel klassiti
Kuulab ja eristab muusikapalades muusika väljendusvahendeid: meloodiat, rütmi, tempot, dünaamikat, tämbrit ja vormi.	4. klass Erinevates muusikapalades muusika väljendusvahendite kuulamine ja eristamine: meloodia, rütm, tempo. Kuulatava muusikapala

Iseloomustab kuulatavat muusikapala ning põhjendab oma arvamust, kasutades muusika oskussõnavara.	iseloomustamine ja põhjendamine kasutades õpitut oskussõnavara.
	5. klass Erinevates muusikapalades muusika väljendusvahendite kuulamine ja eristamine: dünaamika, tämber. Kuulatava muusikapala iseloomustamine ja põhjendamine kasutades õpitut oskussõnavara.
	6. klass Erinevates muusikapalades muusika väljendusvahendite kuulamine ja eristamine: vorm. Kuulatava muusikapala iseloomustamine ja põhjendamine kasutades õpitut oskussõnavara.
Kuulab ning võrdleb vokaalmuusikat: hääleliike (sopran, metsosopran, alt, tenor, bariton, bass), kooriliike (laste-, poiste-, mees-, nais-, segakoor); koore ja dirigente kodukohas; tuntumaid Eesti koore; teab Eesti laulupidude traditsiooni	4. klass Sopran metsosopran, alt, tenor, baritone, bass.
	5. klass Kooriliigid (laste-, poiste-, mees-, nais-, segakoor).
	6. klass Tuntumad Eesti koorid. Eesti laulupidude traditsioonid.
Kuulab ning eristab instrumentaalmuusikat: pillirühmi (klahv-, keel-, puhk- ja löökpillid) ja sümfooniaorkestrit	4. klass Klahv- ja keelpillid.
	5. klass Puhk- ja löölpillid.
	6. klass Sümfooniaorkester.
Tunneb ja eristab eesti rahvamuusikat: rahvalaulu, -pille, -tantse; oskab nimetada eesti rahvamuusika suursündmusi	4. klass Eesti rahvalaulud.
	5. klass Eesti rahvapillid ja –tantsud.
	6. klass Eesti rahvamuusika suursündmused.
On tutvunud Soome, Vene, Läti, Leedu, Rootsi, Norra, Suurbritannia, Iiri, Poola, Austria, Ungari või Saksa muusikatradsioonidega ja suhtub neisse lugupidavalt	4. klass Vene , Läti , Leedu, Soome.
	5. klass Rootsi, Norra, Suurbritannia, Iiri.
	6. klass Poola, Austria, Ungari, Saksa.
Teadvustab muusikateoste autorikaitse vajalikkust ning on tutvunud sellega kaasnevate õiguste ja kohustustega.	4., 5. ja 6. klass Autorluse mõiste. Muusikanäidete leidmine internetist ja nende korrektne kasutamine.

6. Muusikaline kirjaoskus

Õpitulemused II kooliastme lõpuks	Rõhuasetused õppesisu käsitlemisel klassiti
<p>Mõistab allolevate helivältuste , rütmifiguuride ja pauside tähendust ning kasutab neid muusikalistes tegevustes:</p>  <p>Mõistab taktimõõtude 2/4 , 3/4 , 4/4 ja eeltakti tähendust ning arvestab neid musitseerides.</p> <p>Kasutab laule õppides relatiivseid helikõrgusi (astmeid) ning seostab neid absoluutsete helikõrgustega (tähtnimedega).</p> <p>Mõistab viulivõtme ja absoluutsete helikõrguste g-G2 tähendust ning kasutab neid musitseerides.</p> <p>Mõistab duur-, moll-helilaadi ja helistike C-a, G-e, F-d tähendust ning kasutab neid musitseerides</p>	<p>4. klass Noodivältused, rütmifiguurid ja pausid:</p>  <p>2/4,3/4 ja 4/4 taktimõõtude tähenduse mõistmine ja arvestamine musitseerimisel.</p> <p>5. klass Noodivältused, rütmifiguurid ja pausid:</p>  <p>Helilaadi ja helistiku eristamine ja kasutamine, helistikud C - a;</p> <p>6. klass Rütmifiguurid:</p>  <p>Noodist astmetel SO, MI, RA, JO, RA₁, SO₁, JO₁, LE, NA, DI laulmine, käemärkide, rütmistatud astmenoodi järgi ja noodijoonestikul erinevates kõrguspositsioonides. Helistikud G – e, F – d. Kaheksandik taktimõõdu tutvustamine laulurepertuaarist tulenevalt.</p>
<p>Mõistab allolevate oskussõnade tähendust ning kasutab neid praktikas: eeltakt, viulivõti, klaviatuur, duur-helilaad, moll-helilaad, absoluutsed helikõrgused (tähtnimed), helistik, toonika ehk põhiheli, helistikumärgid, juhuslikud märgid, diees, bemoll, bekarr, paralleelhelistikud</p>	<p>4. klass Eeltakt, viulivõti, klaviatuur, duur-helilaad, moll-helilaad.</p> <p>5. klass Absoluutsed helikõrgused (tähtnimed), helistik, toonika ehk põhiheli, helistikumärgid, juhuslikud märgid.</p> <p>6. klass Diees, bemoll, bekarr, paralleelhelistikud.</p>
<p>Mõistab allolevate oskussõnade tähendust ning kasutab neid praktikas: vokaalmuusika, soololaul, koorilaul, instrumentaalmuusika, interpret, improvisatsioon</p> <p>tämber, hääleliigid (sopran, metsosopran, alt, tenor, bariton, bass), pilliliigid (keelpillid, puhkpillid, löökpillid, klahvpillid, eesti rahvapillid)</p> <p>tempo, andante, moderato, allegro, largo, ritenuto, accelerando, dünaamika, piano, forte, mezzopiano, mezzoforte, pianissimo, fortissimo, crescendo, diminuendo</p>	<p>4. klass Vokaalmuusika, soololaul, koorilaul, instrumentaalmuusika, interpret, improvisatsioon.</p> <p>5. klass Tempo: andante, moderato, allegro, largo, ritenuto. Tämber, hääleliigid (sopran, metsosopran, alt, tenor, bariton, bass), pilliliigid (keelpillid, puhkpillid, löökpillid, klahvpillid, eesti rahvapillid).</p> <p>6. klass Dünaamika: piano, forte, mezzopiano, mezzoforte, pianissimo, fortissimo, crescendo, diminuendo.</p>

7. Õppekäigud

Õpitulemused II kooliastme lõpuks	Rõhuasetused õppesisu käsitlemisel klassiti
Arutleb ja avaldab oma arvamust muusikaelamuste kohta suulisel, kirjalikul või muul looval viisil.	4., 5. ja 6. klass Suuliselt, kirjalikult ja muul looval viisil (visuaalne kunst, dramatiseering, loovliikumine jms) oma arvamuse väljendamine, kasutades seni õpitud muusikalist oskussõnavara.